

@lexie – Mode d'emploi

The screenshot shows the @lexie website interface. At the top, there is a search bar with the text "Dans l'expression" and "Dans les autres champs". Below the search bar, there are tabs for "Tous", "Mes signets", and "Mes ajouts". A vertical alphabetical index is on the left side, with "D" selected. The main content area displays two entries for the word "Demeurer".

001. Demeurer verbe intransitif

- Prononciation**
[de.mos.œʁ]
- Registre de langue**
Standard (courant)
- Définition ou sens**
Résider, habiter.
- Exemple de contexte**
La victime, qui demeure au 3842 rue des Érables, a contacté le syndic le 23 mai 1990.
- Voir aussi...**
Demeurer verbe attributif
- Thèmes**
Droit

002. Demeurer verbe attributif

- Prononciation**
[de.mos.œʁ]
- Registre de langue**
Standard (courant)
- Définition ou sens**
Se maintenir dans un certain état.
- Exemple de contexte**
Le taux de chômage demeure stable depuis la crise économique.
- Synonyme**
Rester verbe attributif
- Quasi-synonyme**
Stagner verbe intransitif

The screenshot shows the @lexie website interface. At the top, there is a search bar with the text "Dans l'expression" and "Dans les autres champs". Below the search bar, there are tabs for "Tous", "Mes signets", and "Mes ajouts". A vertical alphabetical index is on the left side, with "D" selected. The main content area displays two entries for the word "Démocratie".

001. Démocratie nom féminin

- Prononciation**
[de.mos.œ.ʁi]
- Registre de langue**
Standard (courant)
- Définition ou sens**
Système de gouvernement où le pouvoir est exercé par le peuple ou ses représentants.
- Exemple de contexte**
Le régime démocratique est le régime le plus répandu dans le monde.
- Synonyme**
Libéralisme
- Quasi-synonyme**
Libéralisme

002. Démocratie nom féminin

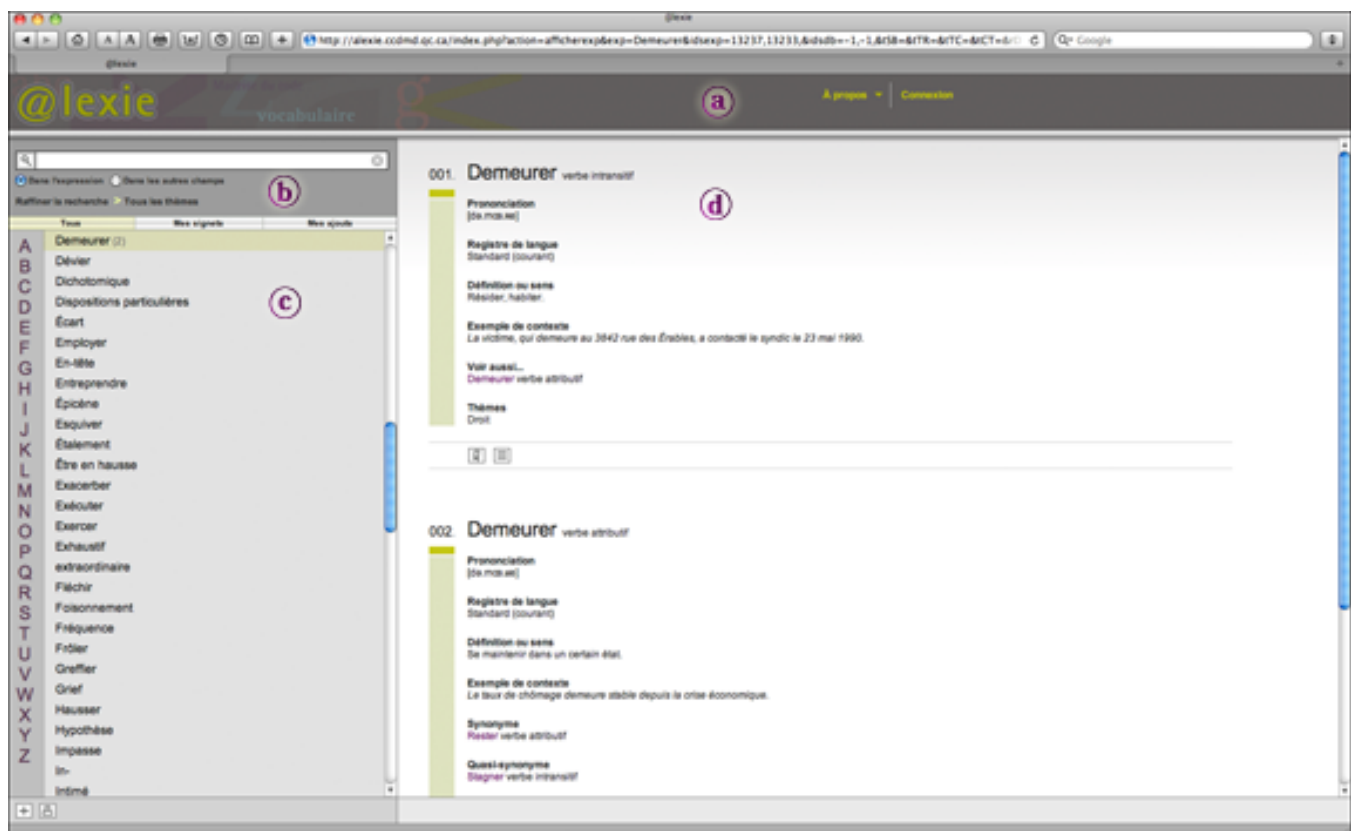
- Prononciation**
[de.mos.œ.ʁi]
- Registre de langue**
Standard (courant)
- Définition ou sens**
Système de gouvernement où le pouvoir est exercé par le peuple ou ses représentants.
- Exemple de contexte**
Le régime démocratique est le régime le plus répandu dans le monde.
- Synonyme**
Libéralisme
- Quasi-synonyme**
Libéralisme

Présentation

@lexie est une application Web qui vous permet de consulter une base de données lexicales construite pour le cours et contenant, notamment, les définitions de termes et expressions spécialisés dont vous avez besoin. Lorsque vous créez un compte et que vous vous connectez, vous pourrez ajouter des commentaires personnels aux termes et expressions existants, mais également ajouter vos propres expressions et les lier les unes aux autres en tant que synonyme, antonyme, homophone, variante de forme, variante de registre, mot apparenté, etc.

Adresse URL : <http://alexie.ccdmd.qc.ca>

Apparence et fonctions



Zones de la page-écran principale de l'application Web @lexie :

- En-tête
- Outils de recherche
- Liste des expressions
- Données de l'expression sélectionnée

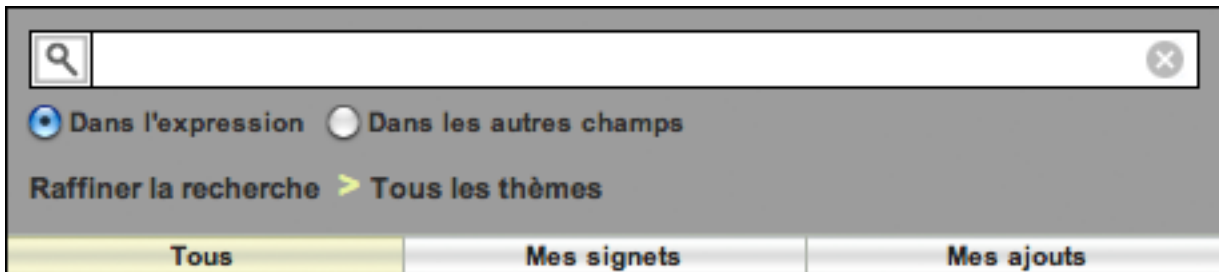
En-tête



Menu « À propos » : menu constitué de deux sous-menus (**Renseignements** donne de l'information sur l'application Web @lexie et **Générlque** liste les personnes qui ont travaillé à la réalisation de ce produit).

Menu « Connexion » : menu qui permet de se connecter à un compte personnel dans lequel est sauvegardé le travail effectué.

Outils de recherche



Champ de recherche : champ dans lequel on saisit la suite de caractères à chercher, soit dans l'intitulé de l'expression (voir **Option « Dans l'expression »**), soit dans les autres champs de description de l'expression (voir **Option « Dans les autres champs »**).

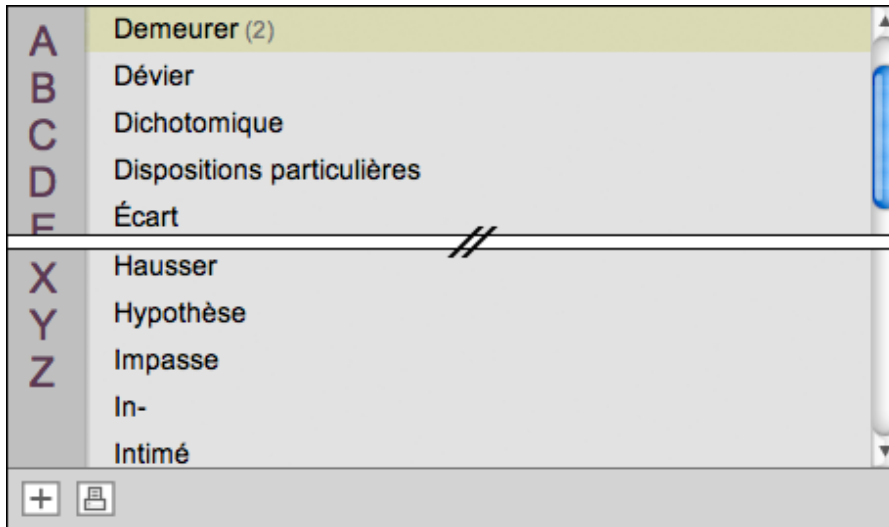
Bouton « Dans l'expression » : bouton qui cherche les intitulés d'expression qui contiennent la suite de caractères saisie dans le champ de recherche.

Bouton « Dans les autres champs » : bouton qui cherche les expressions dont l'un des champs de définition contient la suite de caractères saisie dans le champ de recherche.

Raffiner la recherche : bouton qui affiche une fenêtre dans laquelle on peut sélectionner des thèmes pour filtrer la recherche d'expressions.

Onglets « Tous », « Mes signets », « Mes ajouts » : onglets qui permettent d'afficher la liste en ordre alphabétique soit de **toutes les expressions** de la base de données lexicale, soit celles placées dans **Mes signets**, soit celles ajoutées dans le compte.

Liste des expressions



Lettres de l'alphabet : boutons qui font défiler la liste des expressions de sorte que la première expression qui commence par la lettre choisie — ou, à défaut, par la lettre la plus proche —, s'affiche à l'écran.

Bouton + : bouton qui permet d'ajouter une nouvelle expression (*voir Ajouter une nouvelle expression* plus bas).

Bouton représentant une imprimante : bouton qui permet d'imprimer les données des expressions affichées dans la liste.

Données de l'expression sélectionnée

001. Demeurer verbe intransitif

Prononciation
[də.mœ.re]

Registre de langue
Standard (courant)

Définition ou sens
Résider, habiter.

Exemple de contexte
La victime, qui demeure au 3842 rue des Érables, a contacté le syndic le 23 mai 1990.

Voir aussi...
Demeurer verbe attributif

Thèmes
Droit

001, 002... : nombre donné à chacune des définitions du terme ou de l'expression.

- Bouton représentant un signet :** bouton qui permet de placer l'expression dans la liste *Mes signets* (si l'expression est déjà dans *Mes signets*, cette icône est rouge).
- Bouton représentant un texte :** bouton qui affiche un champ texte dans lequel on peut écrire un commentaire pour cette expression (si l'expression possède déjà un commentaire, cette icône est rouge).
- Bouton représentant un crayon :** bouton qui permet de modifier les données d'une expression (pour les expressions ajoutées dans un compte seulement).
- Bouton – :** bouton qui permet de supprimer une expression ajoutée à un compte.
- N. B. :** Dans la zone d'affichage des données d'une expression, les rubriques (par exemple, *Prononciation, Registre de langue, Définition ou sens, Exemple de contexte, Voir aussi..., Thèmes, etc.*) peuvent varier d'une expression à une autre, selon ce que contient la base de données.

Lorsque le curseur survole les expressions qui apparaissent en pourpre dans cette zone, une fenêtre surgissante affiche les données syntaxiques et grammaticales de cette expression.

Marche à suivre

Consulter une expression

Cliquer sur les expressions de la liste ou chercher des expressions en utilisant les outils de recherche. Lisez les données syntaxiques et grammaticales de l'expression sélectionnée dans la zone de droite.

Créer un compte ou se connecter

Connexion

Pour ajouter un signet ou un commentaire à une expression existante, ou pour ajouter une expression, vous devez créer un compte ou vous connecter.

Nom d'utilisateur *

Mot de passe *

> Nom d'utilisateur ou mot de passe oublié?
> Vous n'êtes pas inscrit? Créer un compte.

Création de compte

Pour ajouter un signet ou un commentaire à une expression existante, ou pour ajouter une expression, vous devez créer un compte ou vous connecter.

Nom d'utilisateur *

Prénom *

Nom *

Courriel *

Mot de passe *

Confirmer le mot de passe *

> Déjà inscrit? Connectez-vous.

Cliquer sur « connexion ». La première fois, il faut créer un compte (cliquer sur **Vous n'êtes pas inscrit? Créer un compte**, puis remplir les champs de la fenêtre **Création de compte**). Les fois suivantes, il suffit d'entrer le nom d'utilisateur et le mot de passe dans la fenêtre **Connexion**.

Ajouter une expression dans Mes signets

Sélectionner une expression, puis cliquer sur l'icône représentant un signet sous les données de l'expression.

Ajouter un commentaire à une expression

Sélectionner une expression, puis cliquer sur l'icône représentant un texte sous les données de l'expression; inscrire le commentaire dans le champ texte qui apparaît.

Ajouter une nouvelle expression

Cliquer sur le bouton + sous la liste des expressions. Entrer les données de l'expression dans les champs de la fenêtre **Édition d'une expression**. Cliquer sur le bouton **Enregistrer**.

The screenshot shows a web form titled "Édition d'une expression". The form contains several sections:

- Intitulé de l'expression ***: A text input field.
- Classe**: A dropdown menu with "Nom (ou locution nominale)" selected.
- Forme**: A dropdown menu with "Aucune" selected.
- Registre de langue**: A dropdown menu with "Standard (courant)" selected.
- Définition ou sens**: A large text area.
- Exemple de contexte**: A large text area.
- Note**: A large text area with a link "Ajouter des caractéristiques" to its right.
- Expressions liées**: A text input field followed by a dropdown menu with "Synonyme" selected, and minus/plus buttons.
- Thèmes**: A list of checkboxes including "Réseautage" and "Administration".

At the bottom of the form are two buttons: "Annuler" and "Enregistrer".

Imprimer des expressions

Cliquer sur l'icône qui représente une imprimante, sous la liste des expressions. Pour imprimer seulement les expressions placées dans *Mes signets*, cliquer d'abord sur cet onglet. Pour imprimer seulement les expressions ajoutées dans le compte, cliquer d'abord sur l'onglet *Mes ajouts*.