

Date :

Prénom et nom :

# Section APPRENTISSAGE

## PRODUCTION ÉCRITE | Stade 2 | Niveau 5

<b>Domaines</b>	Habitation Vie personnelle
<b>Situations</b>	<b>Location ou achat d'un logement</b> • Support audio <i>Message vocal du propriétaire</i>
<b>Intentions</b>	Prendre en note des renseignements sur un logement donnés au téléphone Rédiger un mot avec les notes prises en écoutant un message téléphonique

Crédits iconographiques : Cégep de Jonquière, Shutterstock.com

Crédits audiographiques : Cégep de Jonquière



**TÂCHE :** Communiquer par écrit les caractéristiques d'un logement à louer

## CONTEXTE DE COMMUNICATION

### Contraintes situationnelles



Prenez connaissance du tableau des contraintes.



*Communiquer par écrit  
les caractéristiques  
d'un logement à louer*

**Vous avez trouvé un logement qui pourrait être intéressant pour elle. Vous téléphonez à la ou au propriétaire de ce logement et écoutez le message laissé dans sa boîte vocale dans lequel elle ou il donne tous les renseignements relatifs au logement. Vous les prenez en note. Vous communiquez ces renseignements par courriel à votre mère.**

Circonstances	Interlocutrices/Interlocuteurs
<p><b>Où :</b></p> <ul style="list-style-type: none"> <li><input type="radio"/> au bureau</li> </ul>	<p><b>Qui :</b></p> <ul style="list-style-type: none"> <li><input type="radio"/> la fille ou le fils</li> <li><input type="radio"/> la mère</li> <li><input type="radio"/> la ou le propriétaire</li> </ul>
<p><b>Pourquoi :</b></p> <ul style="list-style-type: none"> <li><input type="radio"/> pour aider sa mère à trouver un logement</li> </ul>	
<p><b>Quand :</b></p> <ul style="list-style-type: none"> <li><input type="radio"/> le jour ou le soir</li> </ul>	<p><b>Relation :</b></p> <ul style="list-style-type: none"> <li><input type="radio"/> formelle</li> <li><input type="radio"/> informelle</li> </ul>




## ÉLABORATION DU DISCOURS




### Contraintes linguistiques

1. a)  Prenez connaissance du tableau *Lexique de la situation*. Repérez les éléments lexicaux connus.

Lexique de la situation	
établir un plan budgétaire	une enquête de solvabilité/de crédit
laisser/prendre un message vocal	un immeuble
louer un 3 ½ – un 4 ½ – un 5 ½	un logement chauffé/éclairé
retourner un appel/un retour d'appel	un logement non chauffé/non éclairé
familial/sécuritaire/tranquille	un logement meublé ou semi-meublé
	un logement au premier/deuxième étage
	un logement au sous-sol/rez-de-chaussée
	des meubles neufs
	des pièces à aire ouverte
	de vieux meubles

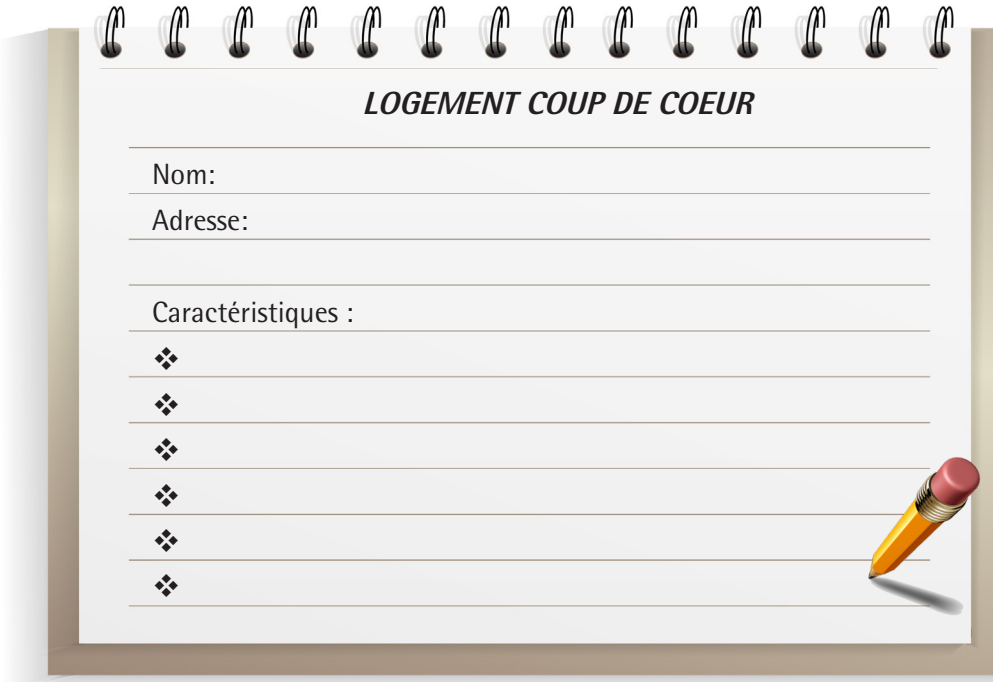
## HABITATION | VIE PERSONNELLE | Location ou achat d'un logement

- b)    Faites une première écoute du message vocal du propriétaire. Prenez en note le nom de la personne à joindre et l'adresse du logement à louer.

-    Lors d'une deuxième écoute, prenez en note les renseignements qui concernent le nombre de pièces, l'étage, le droit ou l'interdiction d'avoir un animal, le stationnement, le prix du logement et la présence d'un balcon ou d'une terrasse.

Première  
écoute

Deuxième  
écoute



**LOGEMENT COUP DE COEUR**

Nom: \_\_\_\_\_

Adresse: \_\_\_\_\_


Caractéristiques :

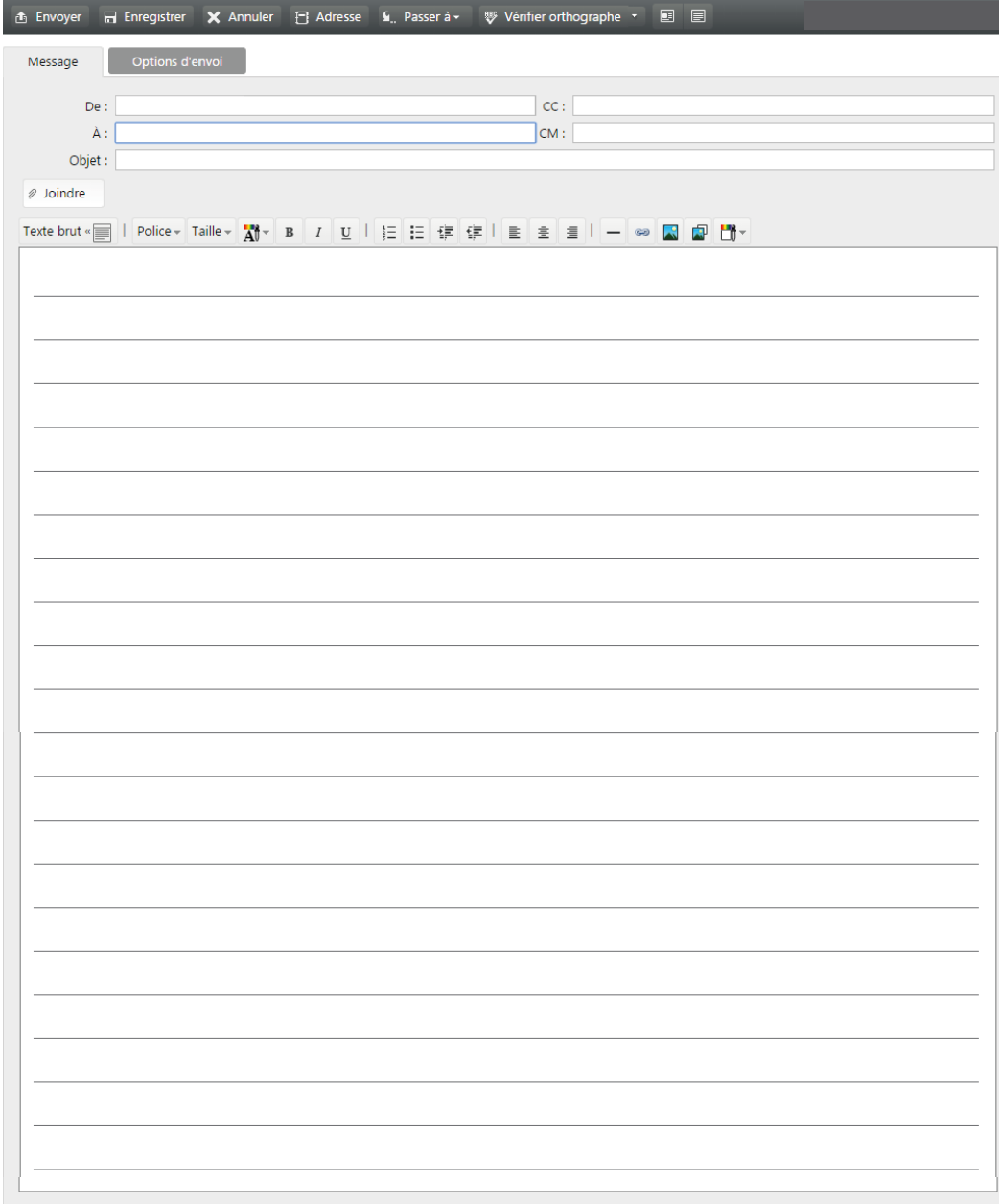
- ❖ \_\_\_\_\_
- ❖ \_\_\_\_\_
- ❖ \_\_\_\_\_
- ❖ \_\_\_\_\_
- ❖ \_\_\_\_\_
- ❖ \_\_\_\_\_

2. a)  Observez le modèle de rédaction d'un courriel.

Lexique et structure de la situation	
Modèle de rédaction du courriel	
Objet	
Prise de contact	Saluer Rappeler le contexte
Développement	Exposer l'objet
Rupture de contact	
Signature	

## HABITATION | VIE PERSONNELLE | Location ou achat d'un logement

- b)  À l'aide des notes prises au point 1 b), rédigez un courriel. Respectez le modèle présenté au point 2 a).



Vous voulez calculer le coût annuel approximatif de la consommation d'électricité d'un logement? C'est possible grâce aux outils disponibles sur le site Internet d'Hydro-Québec.