

Date :

Prénom et nom :

# Section APPRENTISSAGE

## COMPRÉHENSION ORALE | Stade 1 | Niveau 2

<b>Domaine</b>	Transport et déplacement
<b>Situation</b>	Déplacement dans une ville
<b>Intention</b>	Comprendre les informations sur la localisation

<b>SUPPORT</b>	Vidéo : <ul style="list-style-type: none"><li>• <i>Pourriez-vous me dire où?</i></li></ul>
----------------	--

Crédits iconographiques : Shutterstock.com, Université de Montréal

Crédits vidéographiques : Université de Montréal

# TRANSPORT ET DÉPLACEMENT | Déplacement dans une ville

## AMORCE



## DÉCOUVERTE

### Compréhension générale



Visionnez la vidéo *Pourriez-vous me dire où?*

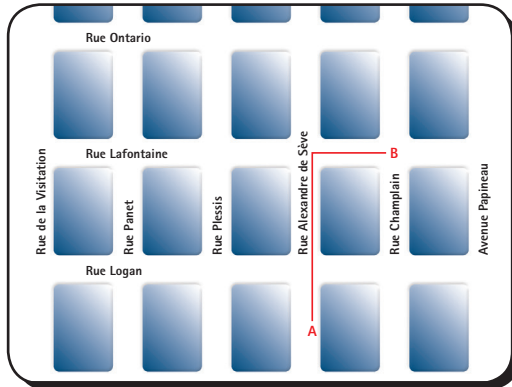
1. Le femme veut se rendre :
  - a) à la station de métro.
  - b) à la pharmacie.
  - c) au bureau de poste.
  - d) au pont Champlain.
2. Est-ce que c'est loin?
  - a) Oui. Il faut s'y rendre en voiture.
  - b) Plus ou moins. C'est à quinze minutes de marche.
  - c) Non. C'est juste à côté.
  - d) Au pont Champlain.
3. Dans l'édifice, la femme doit aller :
  - a) au 2<sup>e</sup> étage.
  - b) dans la pharmacie, tout au fond.
  - c) dans l'épicerie, tout au fond.

# TRANSPORT ET DÉPLACEMENT | Déplacement dans une ville

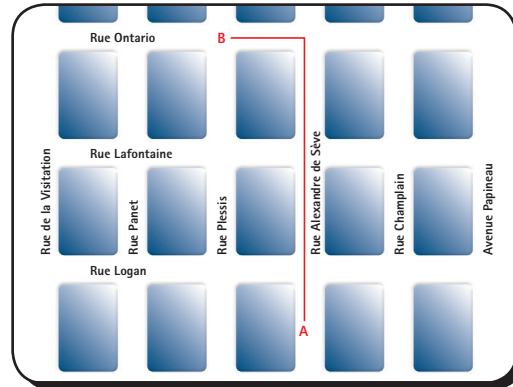
## Compréhension détaillée



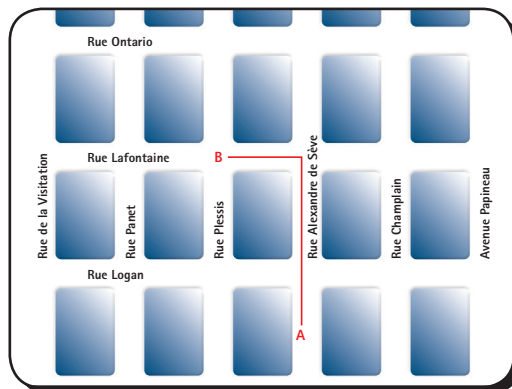
Visionnez la vidéo de nouveau. Trouvez le plan qui correspond aux indications données.



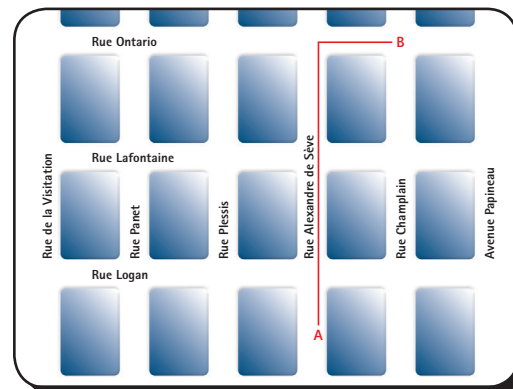
A



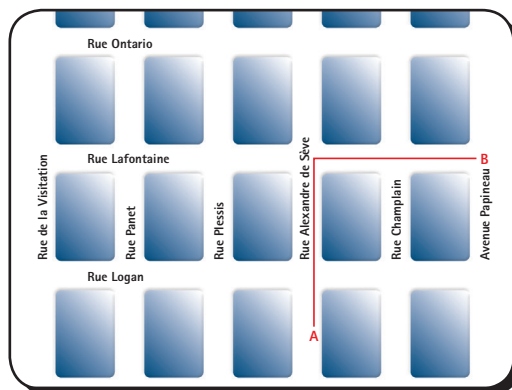
B



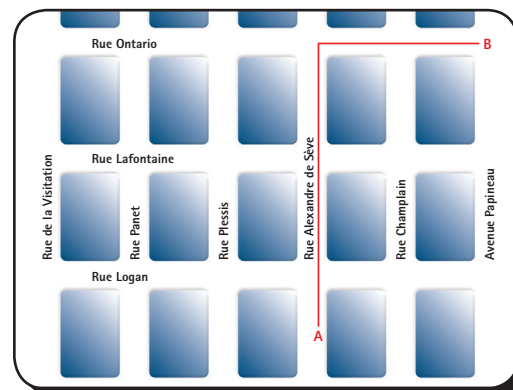
C



D










E





F

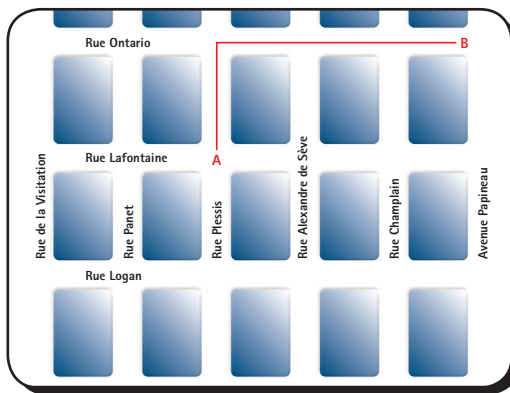
# TRANSPORT ET DÉPLACEMENT | Déplacement dans une ville

## CARACTÉRISTIQUES

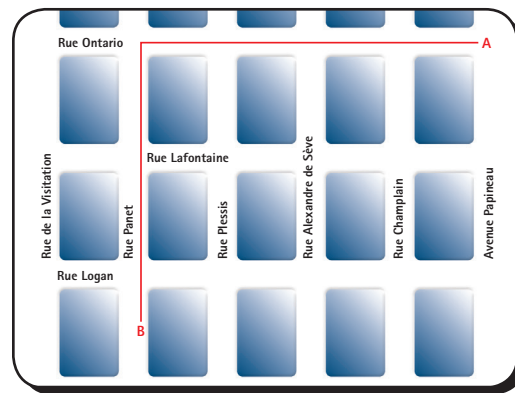
-    Repérez la formulation de demande de renseignements au début de la vidéo.
-   Écoutez les indications données par le passant.
  -  Repérez les verbes.
  -  Transformez les verbes de l'indicatif à l'impératif.

## POUR ALLER PLUS LOIN

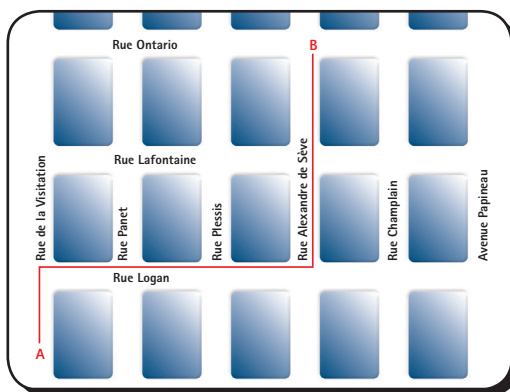
-   À partir des plans suivants, formulez des demandes d'information et les indications correspondantes. Placez, au point B, un repère, par exemple une banque, une pharmacie, une épicerie ou une école.



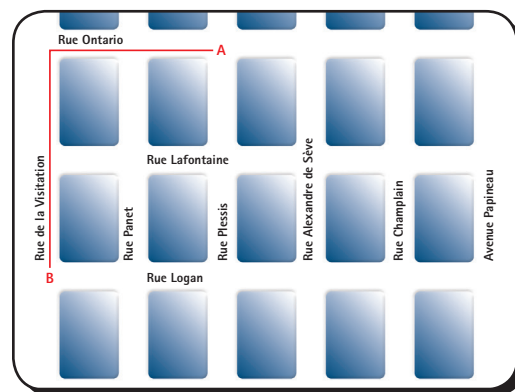
A



B



C



D

# TRANSPORT ET DÉPLACEMENT | Déplacement dans une ville

## ■ REPÈRES SOCIOCULTURELS ■

a)    Le « tu » ou le « vous »

b)    Le bureau de poste au Québec